


Rapala RCD 25 kg Digital Scale –vaaka


Käynnistys

- Paina VIRTÄ-näppäin pohjaan 3 sekunnin ajaksi 

Pois päältä

- Paina VIRTÄ-näppäin pohjaan 6 sekunnin ajaksi 

Yksiköiden vaihto (kg/lb. Celsius/Fahrenheit)





- Käynnistä vaaka VIRTÄ-näppäimellä 
- Ruudun vilkkuessa paina nopeasti VIRTÄ-näppäintä uudelleen, jolloin yksiköitä päästään muuttamaan VIRTÄ-näppäimen lyhyillä painalluksilla. Jollei laite palaudu itsestään normaalitilaan, paina jotain muuta laitteen näppäintä lyhyesti.

HUOM: Jollei yksiköiden muuttaminen onnistu, yritä uudelleen. Muuntotilaan pääsy edellyttää tarkkaa ajoitusta.




Taaraus (painolukema nolaksi)

- Lyhyt VIRTÄ-näppäimen painallus 




Tallenna painolukema muistiin

- Kalaa punnitessa, paina LUKITSE-näppäintä  (painon lukema alkaa vilkkua)
- Valitse VASEN-  ja OIKEA-  nuolinäppäimillä haluttu muistipaikka 1-8
- Hyväksy valinta painamalla KESKI-näppäintä , minkä jälkeen paino on tallentunut

Tyhjennä muistipaikka

- Valitse muistipaikka 1-8 Nuolinäppäimillä
- Paina yhtä aikaa VASEN-  ja OIKEA-  nuolinäppäimiä, jolloin valitun muistipaikan numero alkaa vilkkua
- Hyväksy muistipaikan tyhjennys painamalla KESKI-  näppäintä, minkä jälkeen muistipaikka on jälleen tyhjä

Tyhjennä kaikki muistipaikat kerralla

- Paina yhtä aikaa lyhyesti YLÖS-  ja ALAS-  nuolinäppäimiä, jolloin kaikkien muistipaikkojen numerot alkavat vilkkua
- Hyväksy kaikkien muistipaikkojen tyhjennys painamalla lyhyesti KESKI-  näppäintä, minkä jälkeen kaikki muistipaikat on tyhjennetty

